



ИНП РАН



Выгоды и риски расширения БРИКС для российской внешней торговли

7 ноября 2024 г.

VII ЕФИМОВСКИЕ ЧТЕНИЯ

Круглый стол «Вызовы внешней торговли России и стран ЕАЭС в текущих условиях глобальной макроэкономической турбулентности и в контексте расширения БРИКС»

Андрей Гнидченко

(ЦМАКП, ИНП РАН, НИУ ВШЭ)

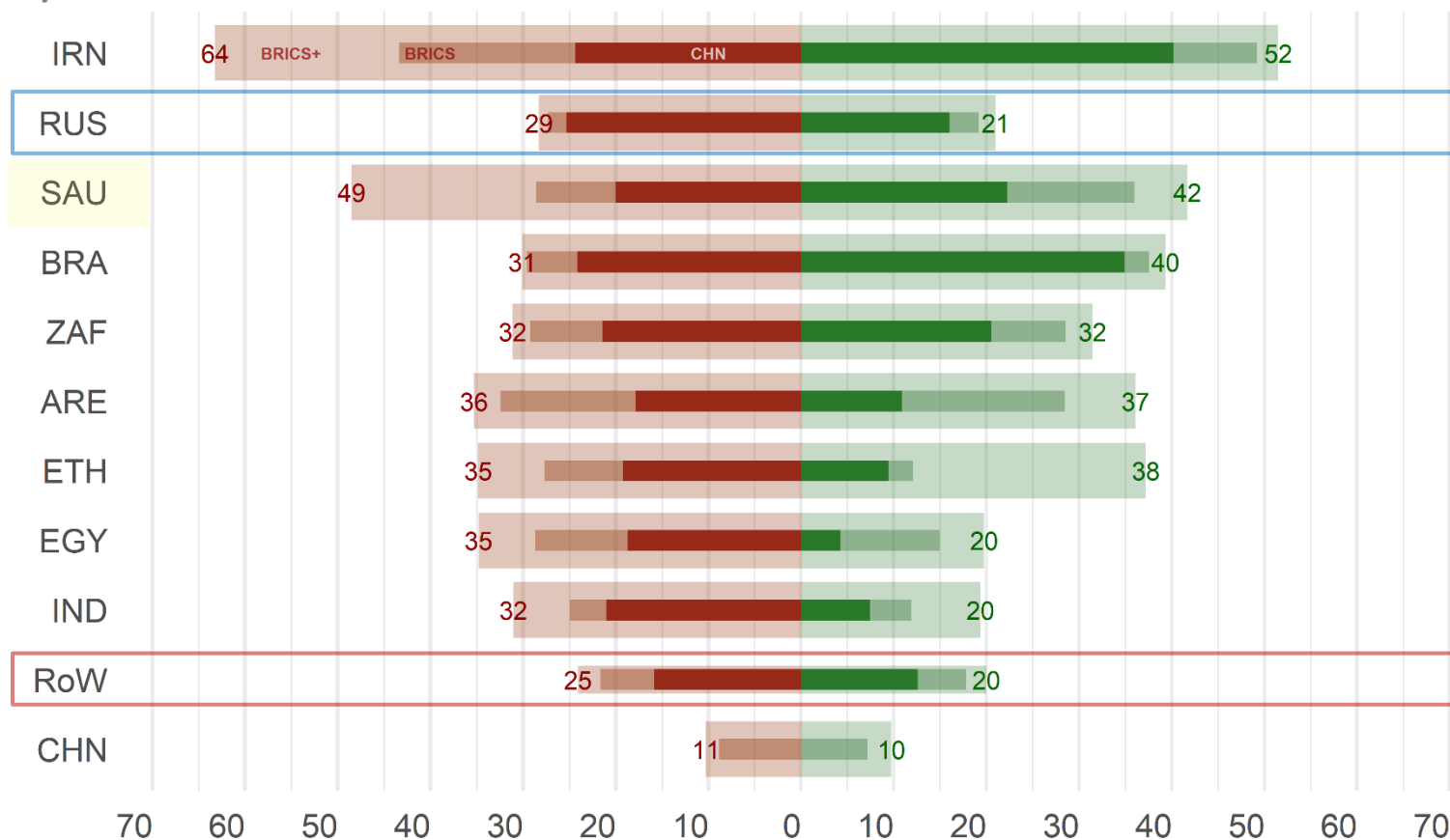
1. Значимость расширения БРИКС в глобальном масштабе

Регион	Доля БРИКС в ВВП по ППС*	Доля БРИКС+ в ВВП по ППС	Новые страны-партнеры	Потенциальная доля в ВВП по ППС
Азия	65% (Китай, Индия)	65%	Индонезия, Таиланд, Малайзия, Вьетнам, Казахстан, Узбекистан	79%
Южная Америка	50% (Бразилия)	50%	Боливия	52%
Ближний Восток	0	38% (+ Иран, ОАЭ) <i>Сауд. Аравия дала бы 71%</i>	-	38%
Африка	10% (ЮАР)	36% (+ Египет, Эфиопия)	Нигерия, Алжир, Уганда	61%
Европа	14% (Россия)	14%	Турция, Беларусь	24%
Северная Америка	0	0	Куба	н/д

2. Значимость расширения БРИКС для РФ и других стран (а)

Доля торговли с Китаем, БРИКС и БРИКС+ в экспорте и импорте стран-членов БРИКС в 2021 г.*

страны**



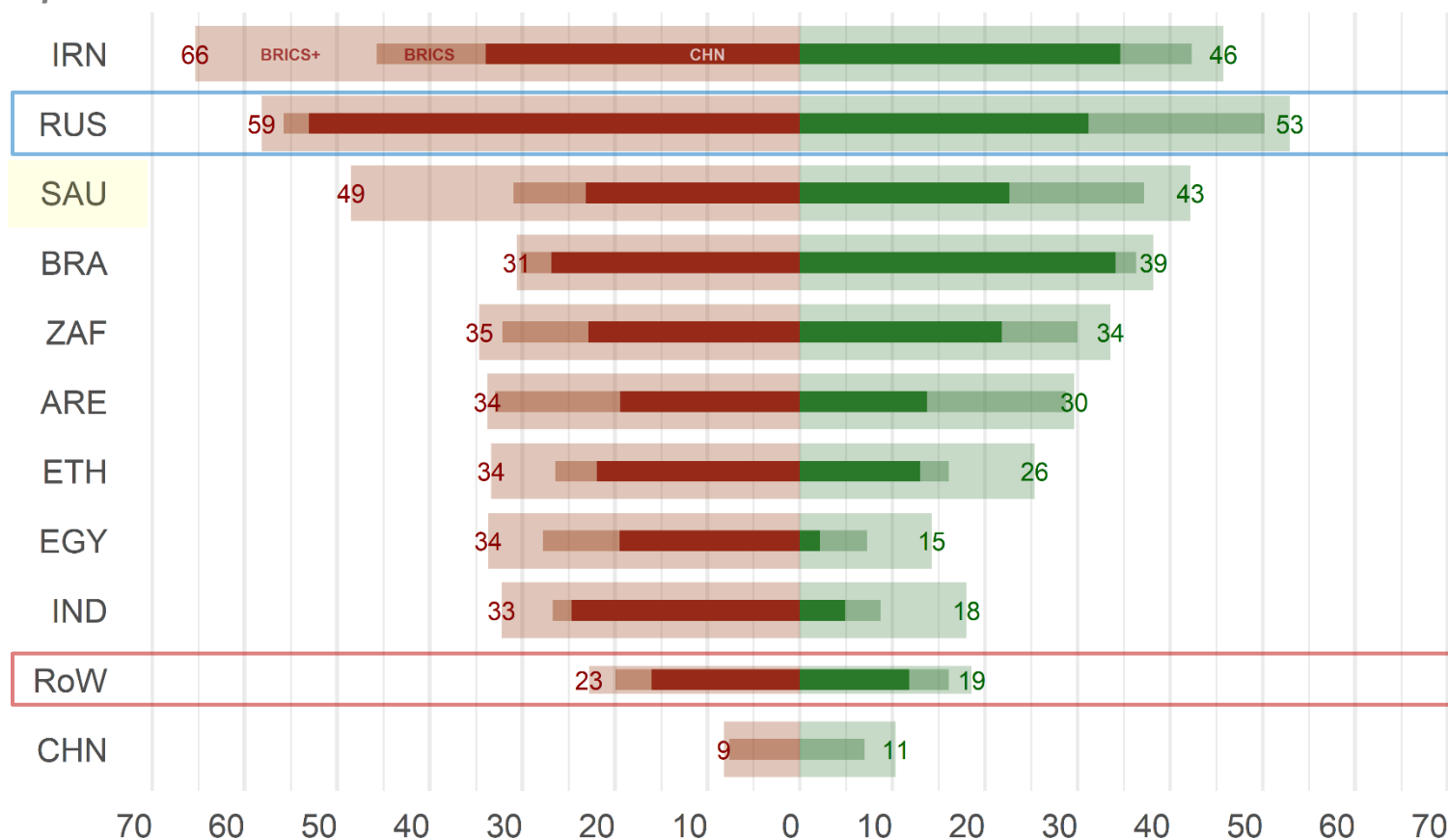
Примечание: зеленые столбики – доля в экспорте, красные – в импорте; RoW – агрегат прочих стран мира; оценки по зеркальным данным ООН;

* Данные по торговле с Ираном и Россией за 2021 г. учтены

2. Значимость расширения БРИКС для РФ и других стран (б)

Доля торговли с Китаем, БРИКС и БРИКС+ в экспорте и импорте стран-членов БРИКС в 2023 г.*

страны**

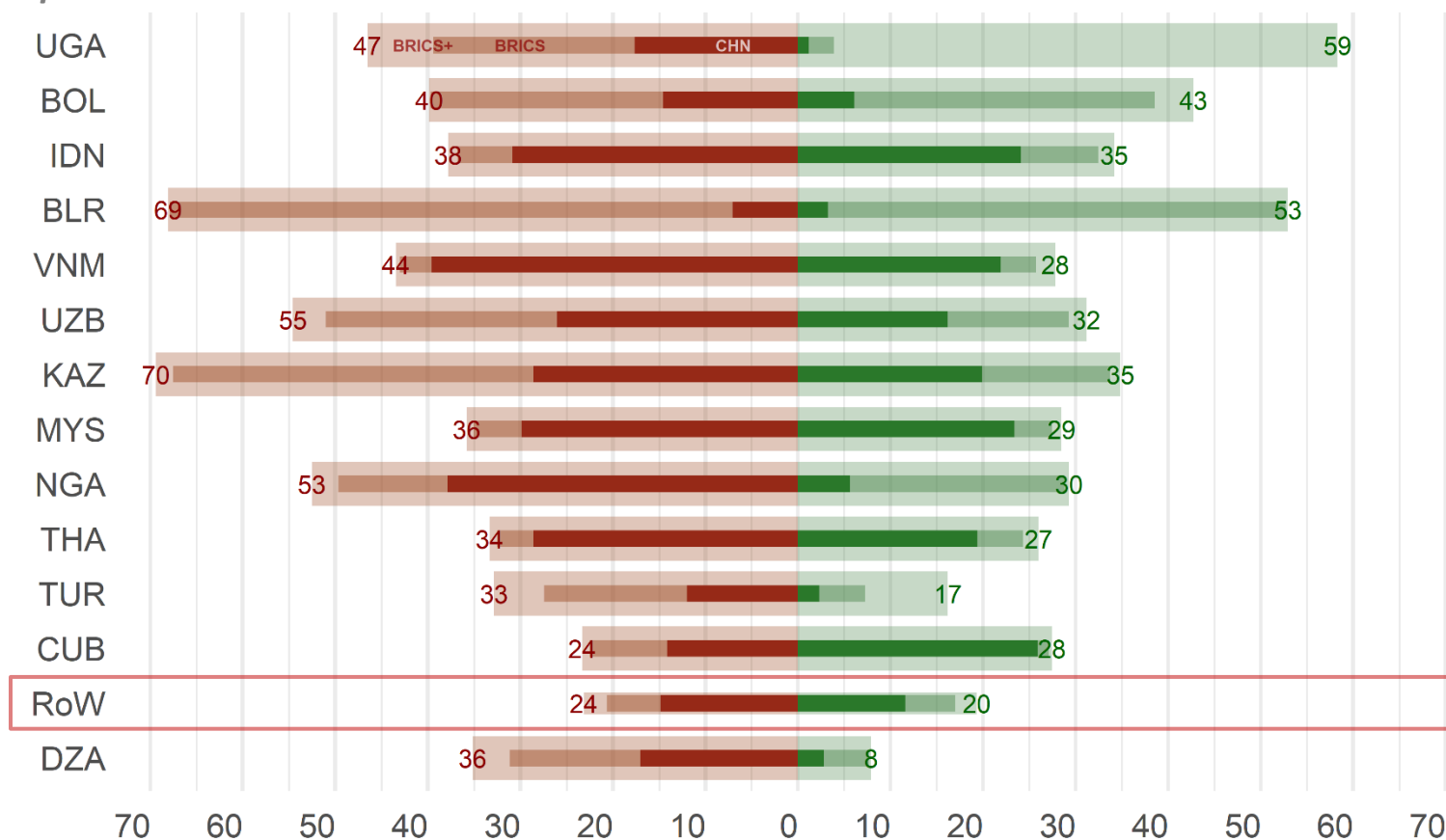


Примечание: зеленые столбики – доля в экспорте, красные – в импорте;
 RoW – агрегат прочих стран мира; оценки по зеркальным данным ООН;
 * Данные по торговле с Ираном и Россией за 2023 г. отсутствуют

2. Значимость расширения БРИКС для РФ и других стран (в)

Доля торговли с Китаем, БРИКС и БРИКС+ в экспорте и импорте новых стран-партнеров БРИКС в 2021 г.*

страны**



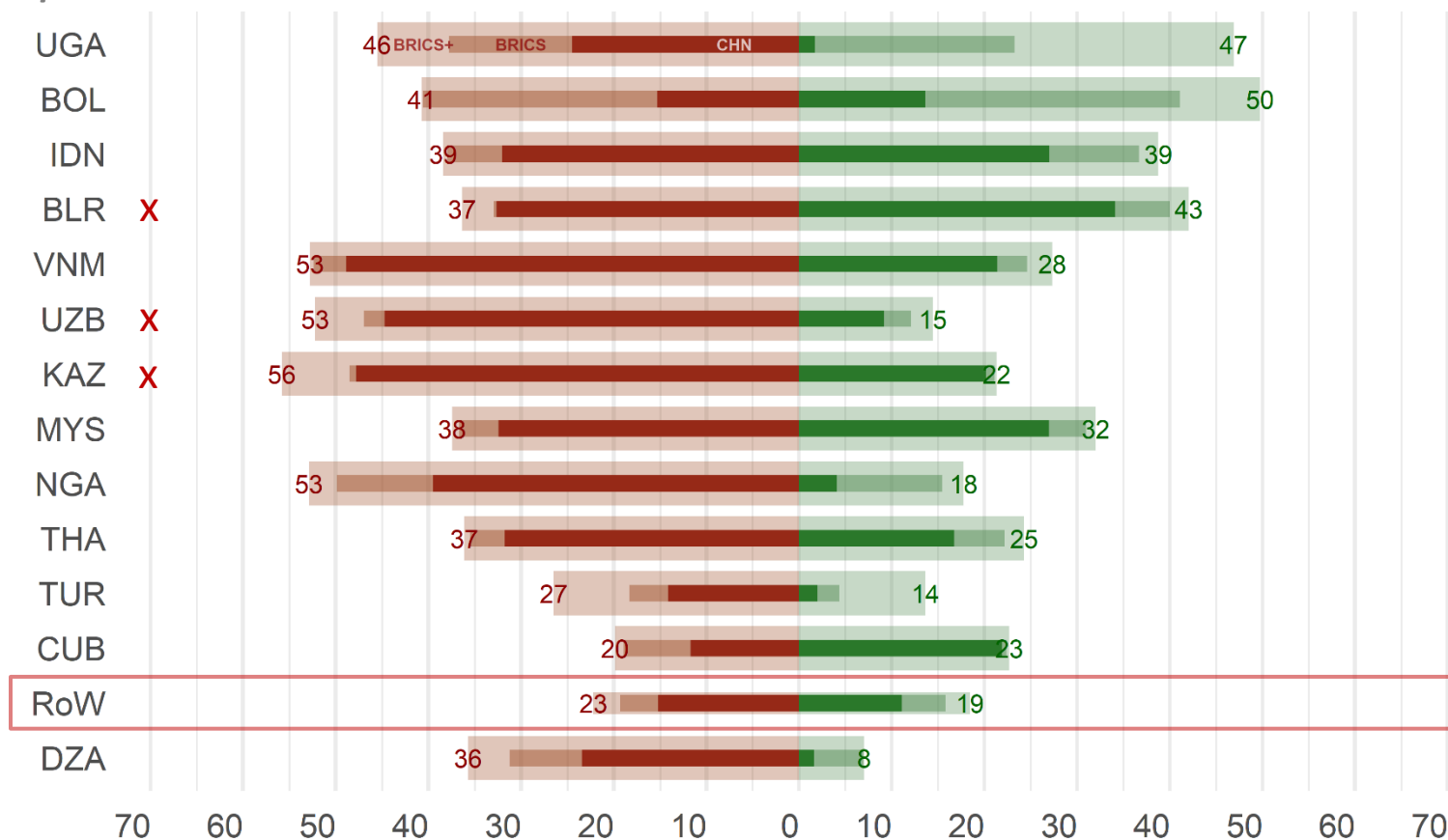
Примечание: зеленые столбики – доля в экспорте, красные – в импорте; RoW – агрегат прочих стран мира; оценки по зеркальным данным ООН;

* Данные по торговле с Ираном и Россией за 2021 г. учтены

2. Значимость расширения БРИКС для РФ и других стран (г)

Доля торговли с Китаем, БРИКС и БРИКС+ в экспорте и импорте новых стран-партнеров БРИКС в 2023 г.*

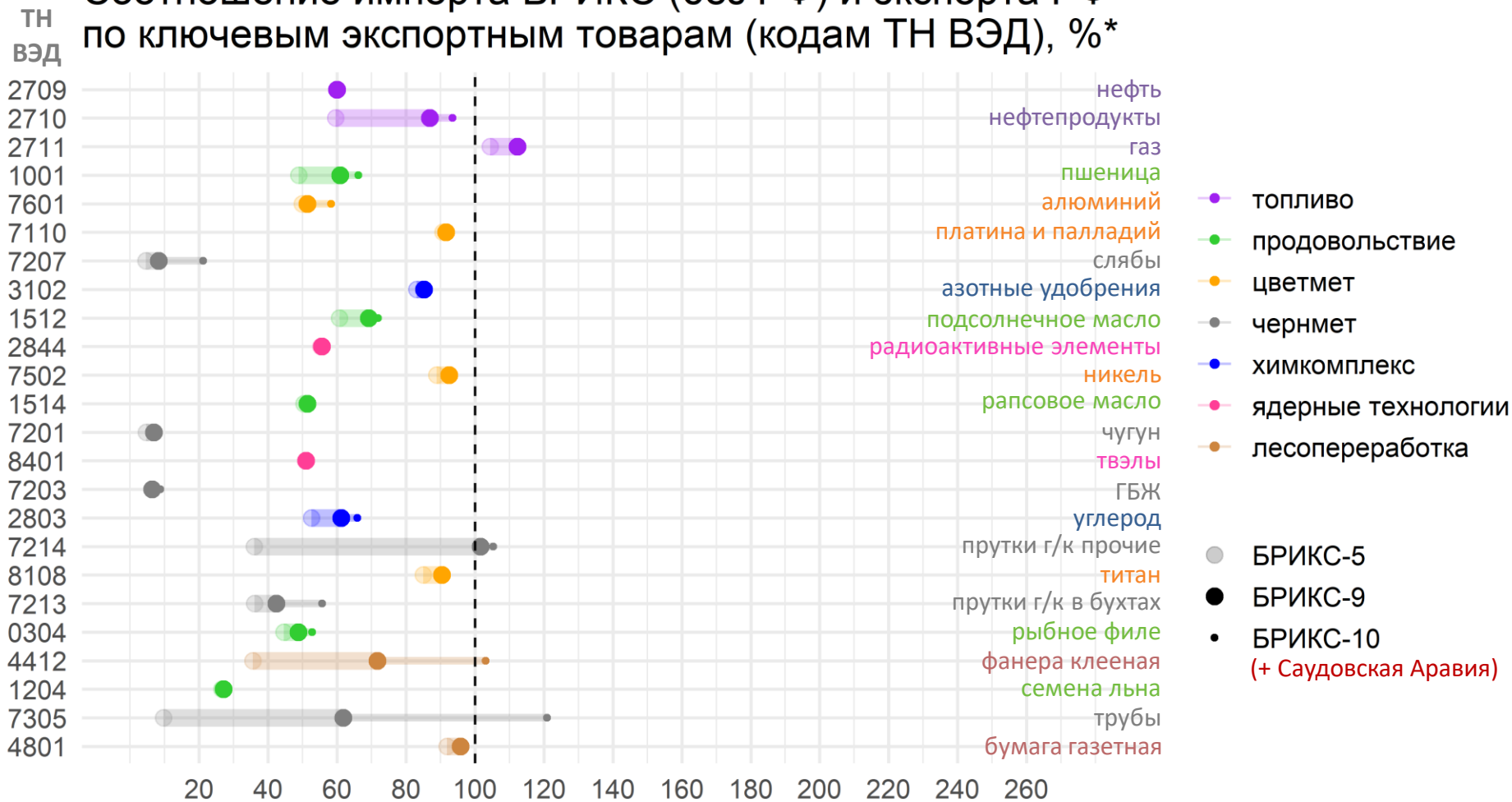
страны**



Примечание: зеленые столбики – доля в экспорте, красные – в импорте;
 RoW – агрегат прочих стран мира; оценки по зеркальным данным ООН;
 * Данные по торговле с Ираном и Россией за 2023 г. отсутствуют

3. Значимость расширения БРИКС для РФ по товарам (а)

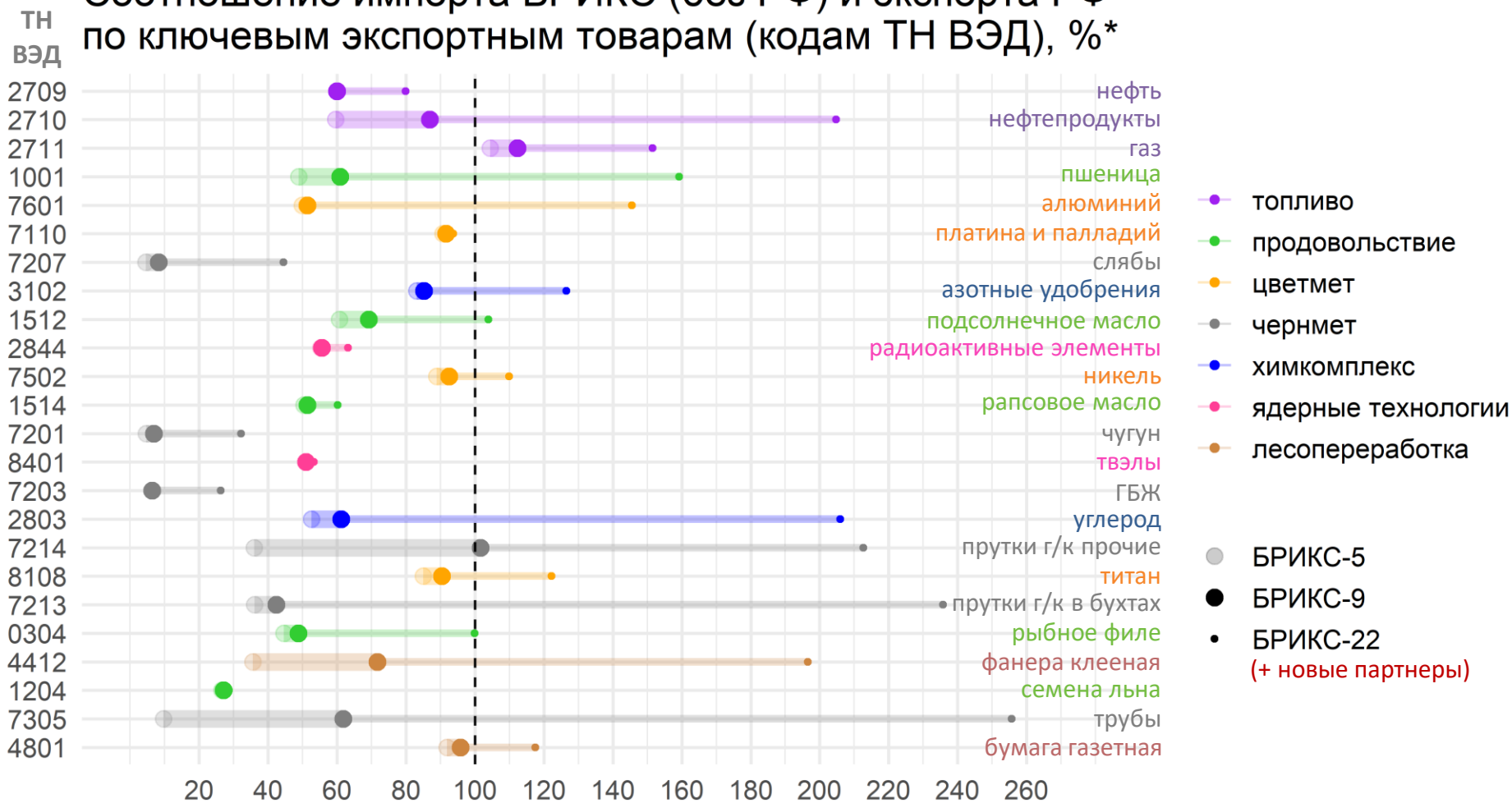
Соотношение импорта БРИКС (без РФ) и экспорта РФ по ключевым экспортным товарам (кодам ТН ВЭД), %*



* Оценки по зеркальным данным ООН; товары, по которым импорт БРИКС-5 превышает экспорт РФ, исключены

3. Значимость расширения БРИКС для РФ по товарам (б)

Соотношение импорта БРИКС (без РФ) и экспорта РФ по ключевым экспортным товарам (кодам ТН ВЭД), %*



* Оценки по зеркальным данным ООН; товары, по которым импорт БРИКС-5 превышает экспорт РФ, исключены

Сводные замечания

1. Значимость расширения БРИКС в глобальном масштабе
 - + Выгоды от активного вовлечения Ближнего Востока и Африки в контур БРИКС
 - + Сразу 4 крупнейшие страны быстрорастущего АСЕАН стали странами-партнерами
 - Риски вовлечения стран Европы и Южной Америки в противостоящий контур
 - ∅ Неопределенный статус Саудовской Аравии (приглашена, но не дала ответа)
2. Значимость расширения БРИКС для РФ и других стран
 - + Аргумент за вступление Сауд. Аравии в расширенный БРИКС – их активная торговля
 - + Расширение БРИКС открывает возможности диверсификации рынков сбыта для РФ
 - Риски замыкания РФ на торговлю с «узким БРИКС»* (в 2023 г. – выше, чем у Ирана)
 - ∅ Новые партнеры, кр. Алжира, торгуют с БРИКС+ активнее, чем с другими странами
3. Значимость расширения БРИКС для РФ в товарном разрезе
 - + Потенциал роста сбыта нефтепродуктов и газа, пшеницы и масла, прутков и труб
 - + При учете новых стран-партнеров, потенциал роста сбыта значительно повышается
 - Недостаточный спрос** на ряд товаров (чугун, ГБЖ, слябы, атом, нефть, палладий)
 - ∅ Минимальная значимость с точки зрения расширения импорта товаров в Россию