



**ЦЕНТР МАКРОЭКОНОМИЧЕСКОГО АНАЛИЗА
И КРАТКОСРОЧНОГО ПРОГНОЗИРОВАНИЯ**

Тел.: (499)-129-17-22, (499)-724-12-04, факс: (499)-129-09-22,
e-mail: mail@forecast.ru, <http://www.forecast.ru>

О ПРОИЗВОДСТВЕ ПРОМЫШЛЕННОЙ ПРОДУКЦИИ В ИЮНЕ И ВТОРОМ КВАРТАЛЕ 2010 Г.

В июне восстановительный рост в промышленности приостановился. По оценке Росстата, объем производства по сравнению с маем незначительно снизился – на 0,4% (сезонность устранена, по оценке ЦМАКП, наблюдался незначительный прирост – на 0,2%). Объем производства в июне близок к среднемесячному значению 2008 г. и отстает от докризисного максимума на 5-6% (см. табл.).

В среднем за второй квартал оценки интенсивности восстановления заметно отличаются. Согласно Росстату, во втором квартале интенсивность роста более чем вдвое ослабла: до 0,4% в месяц против 0,9% – в первом квартале. Согласно оценкам ЦМАКП, интенсивность, напротив, возросла (1,0% и 0,4% соответственно, см. табл.).

Таблица 1. Динамика промышленного производства

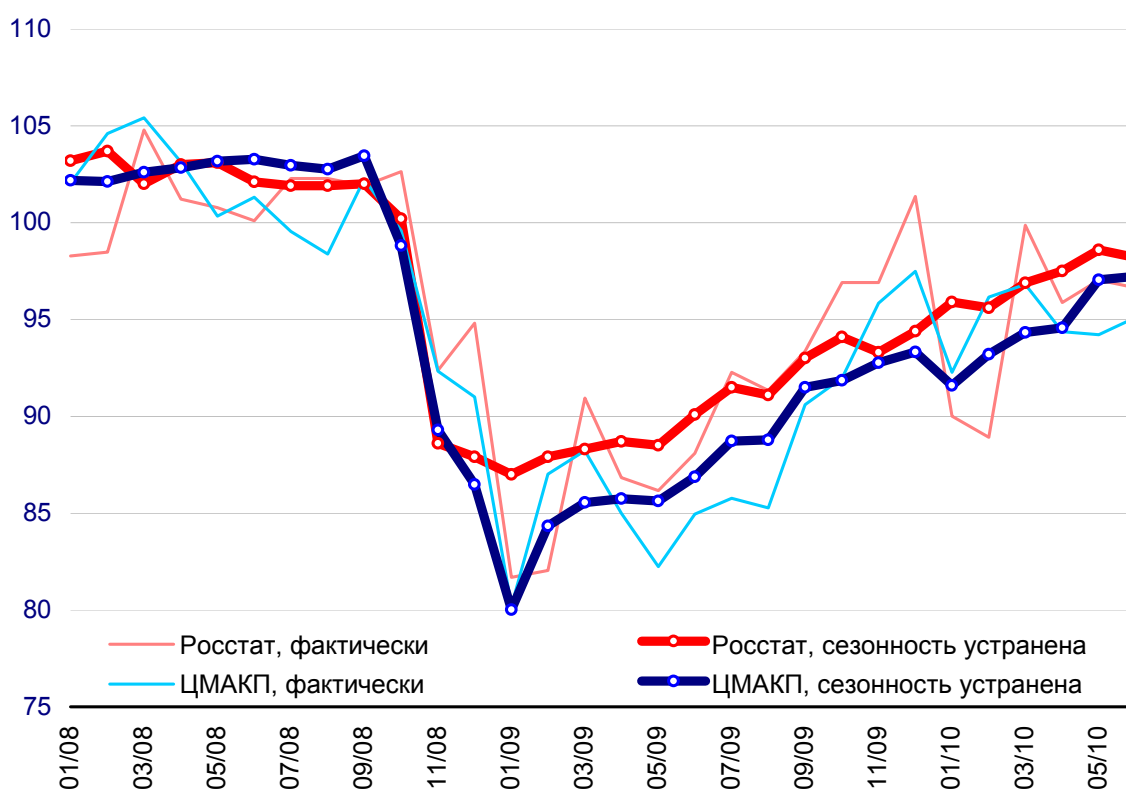
	первый квартал	второй квартал	апрель	май	июнь	июнь 2010г. к 2008г. (сезонность устранена)	
						к докризис- ному максимуму	к среднеме- сячному значению года
Промышленное производство, в % к соответствующему периоду предшествующего года*	<u>109.5</u> 111.7	<u>110.9</u> 112.5	<u>110.4</u> 111.0	<u>112.6</u> 114.6	<u>109.7</u> 112.0		
Промышленное производство, в % к соответствующему докризисному периоду (2 года назад)	<u>92.2</u> 91.4	<u>95.1</u> 93.1	<u>93.2</u> 91.5	<u>96.2</u> 93.9	<u>95.9</u> 93.9		
Промышленное производство, к предыдущему месяцу (темп прироста, сезонность устранена)	<u>0.9</u> 0.4	<u>0.4</u> 1.0	<u>0.6</u> 0.3	<u>1.1</u> 2.6	<u>-0.4</u> 0.2	<u>-5.3</u> -6.0	<u>-1.8</u> -2.8
Добыча полезных ископаемых	0.2	-0.6	-0.6	-0.5	-0.7	1.8	2.4
Обрабатывающие производства	0.5	2.1	1.2	4.5	0.6	-9.5	-5.6
<i>производство сырья и материалов</i>	0.6	1.4	2.2	0.6	1.3	-7.4	-3.0
<i>инвестиционное машиностроение</i>	0.8	3.6	2.3	10.7	-2.0	-19.9	-15.9
<i>производство непродовольственных потребительских товаров</i>	0.2	5.7	2.7	5.8	8.9	-10.7	-5.8
<i>производство товаров длительного пользования</i>	-0.3	10.0	6.5	6.3	17.5	-12.8	-6.1
<i>производство прочих непродовольственных товаров</i>	0.8	0.5	-1.7	5.2	-1.8	-7.4	-5.3
<i>производство пищевых продуктов</i>	0.5	0.0	-5.4	8.1	-2.3	0.6	1.9
Производство и распределение электроэнергии, газа и воды	-0.1	-0.1	-2.0	1.4	0.3	-4.7	0.4

* оценка ЦМАКП среднесуточной интенсивности промышленного производства; здесь и далее в таблице: числитель – данные Росстата, знаменатель – оценка ЦМАКП

Во втором квартале наиболее интенсивный рост выпуска наблюдался в производстве машиностроительной продукции, как инвестиционного назначения, так и потребительского (вклад программы утилизации в общепромышленный прирост производства оценивается в 0,5-0,6% прироста производства). Также достаточно быстрыми темпами (4.4% в месяц) наращивалось производство стройматериалов.

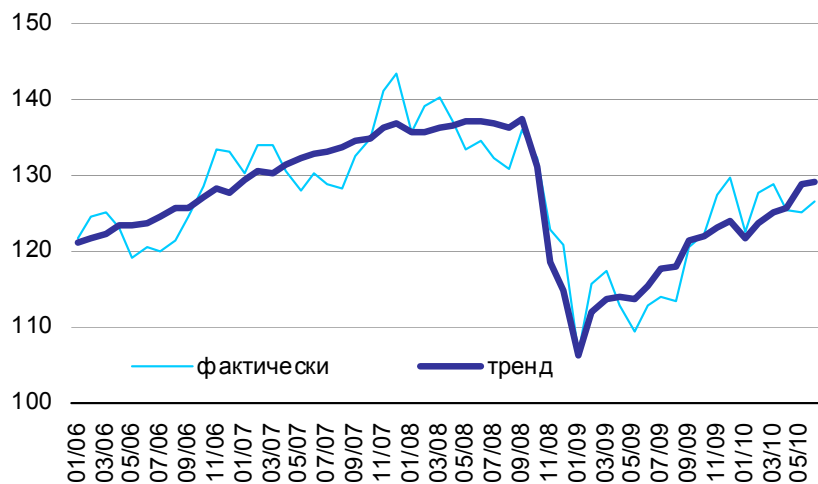
Оживление в инвестиционно-ориентированных отраслях означает, что в ближайшее время можно ожидать начала восстановления инвестиционного спроса (до последнего времени пребывающего в стагнации после глубокого спада еще в прошлом году).

График 1. Сравнение данных Росстата и оценок ЦМАКП об объеме промышленного производства (среднемесячное значение 2008=100)

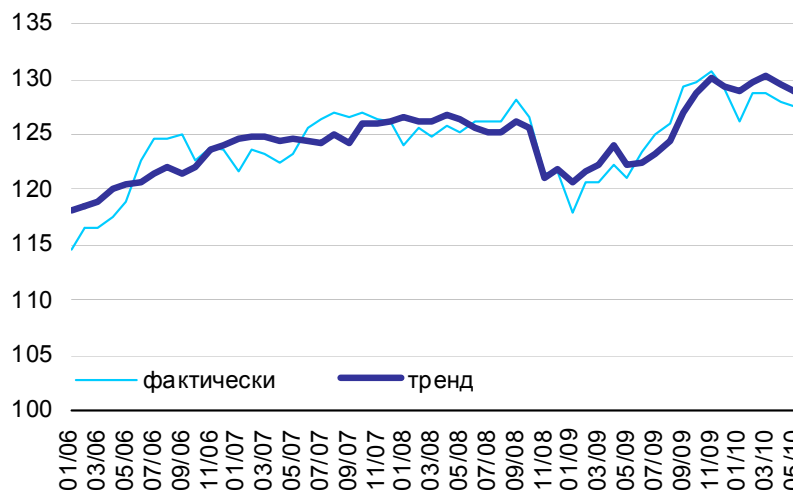


**Динамика производства по отдельным видам деятельности
(оценки ЦМАКП, среднесуточное производство, среднегодовой уровень 2002 г.=100)**

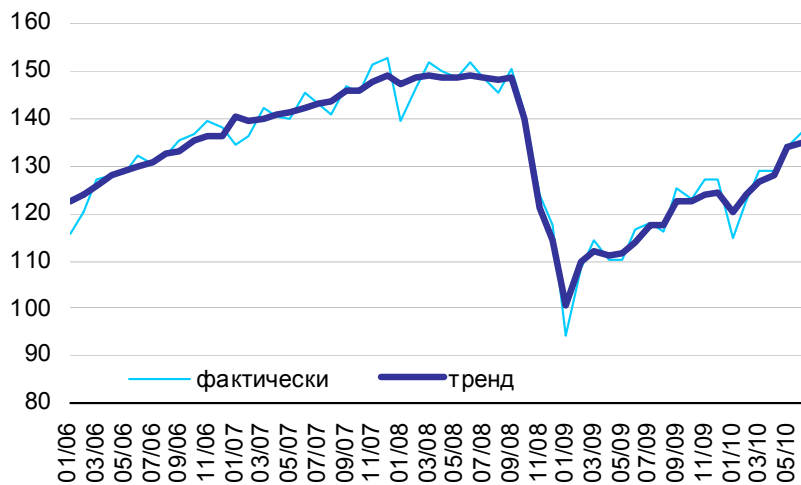
Промышленное производство



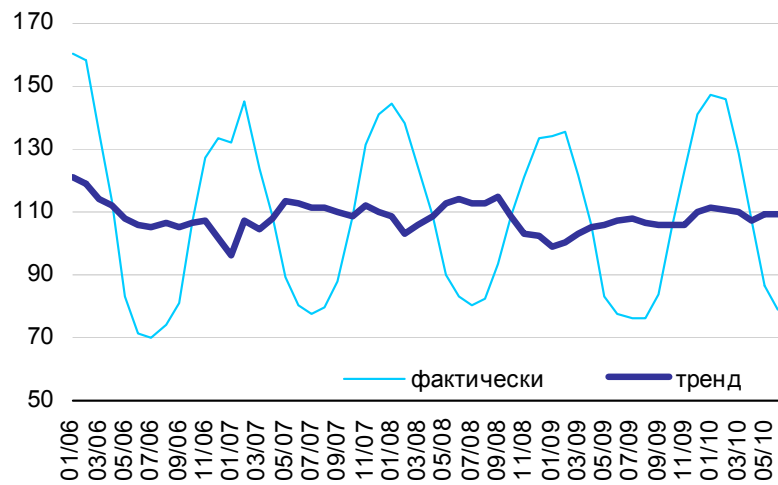
Добыча полезных ископаемых



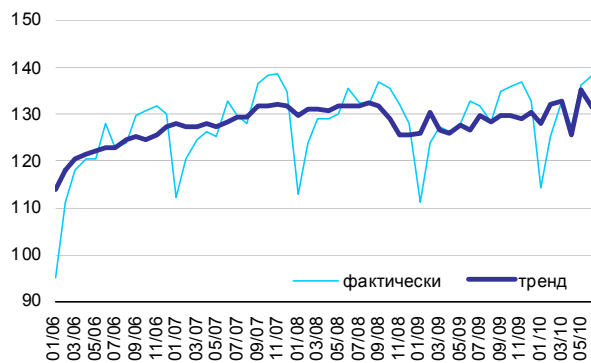
Обрабатывающие производства



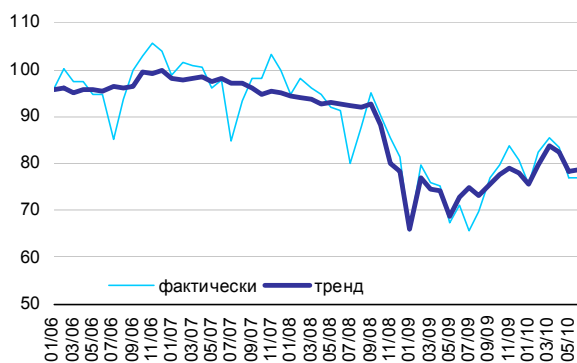
Производство и распределение электроэнергии, газа и воды



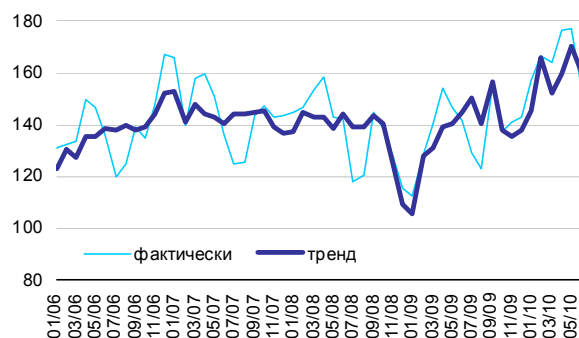
Производство пищевых продуктов, включая напитки, и табака



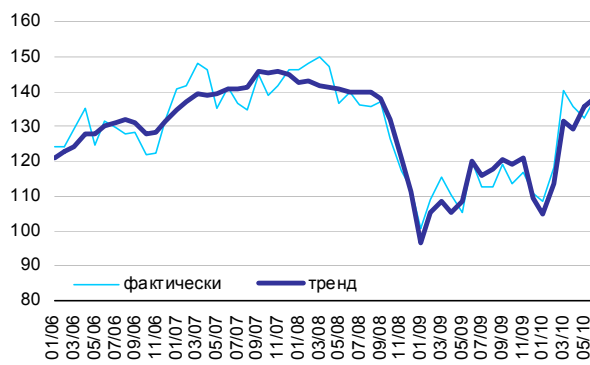
Текстильное и швейное производство



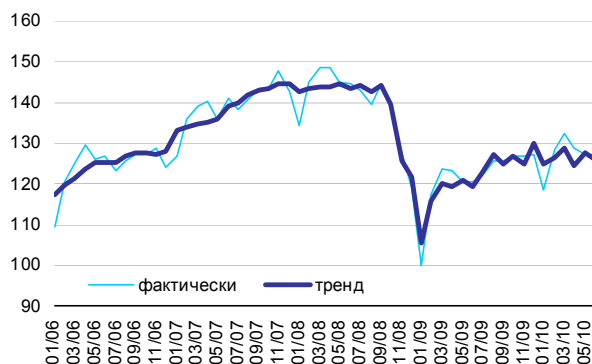
Производство кожи, изделий из кожи и производство обуви



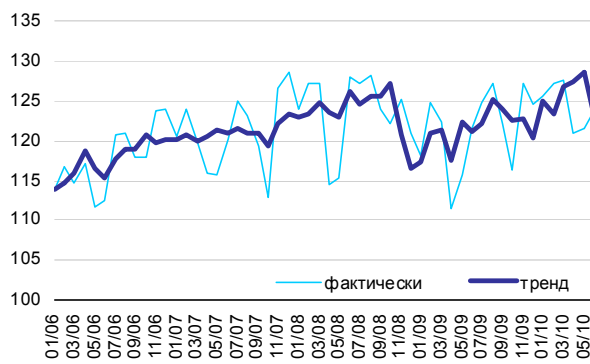
Обработка древесины и производство изделий из дерева



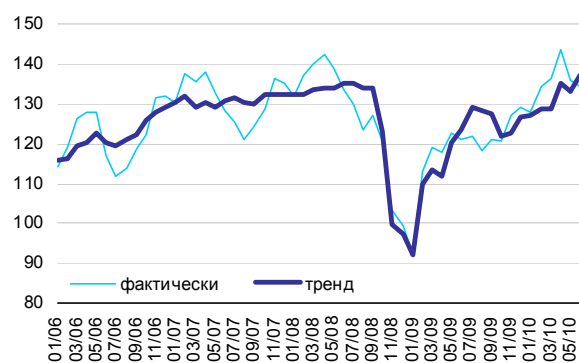
Целлюлозно-бумажное производство; издательская и полиграфическая деятельность



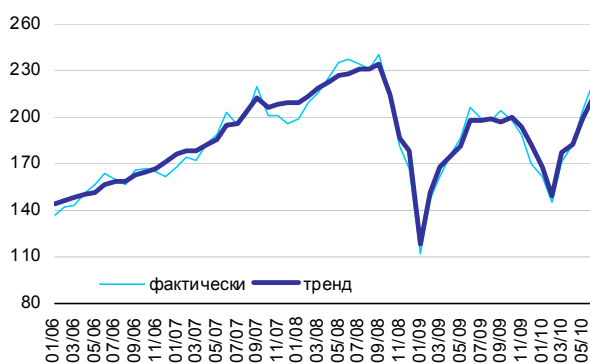
Производство кокса, нефтепродуктов и ядерных материалов



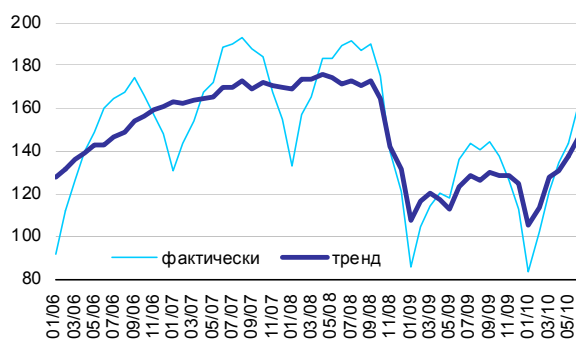
Химическое производство



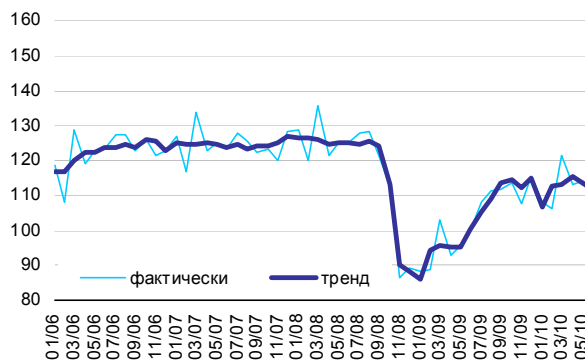
Производство резиновых и пластмассовых изделий



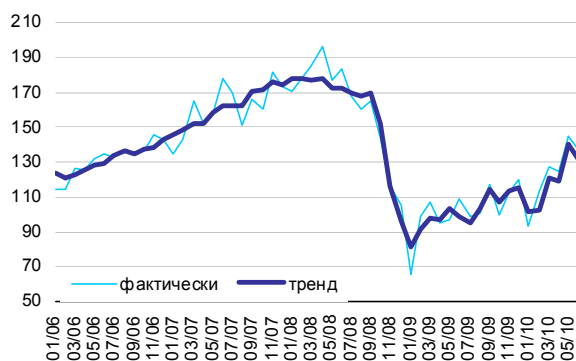
Производство прочих неметаллических минеральных продуктов



Металлургическое производство и производство готовых металлических изделий



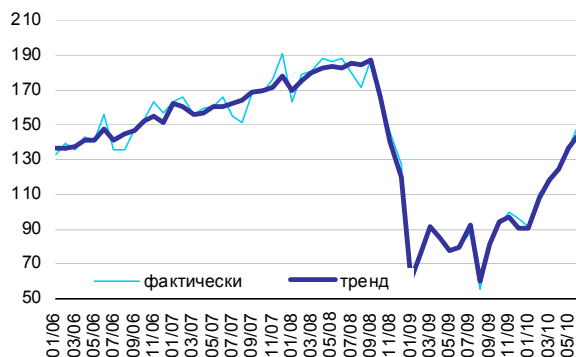
Производство машин и оборудования



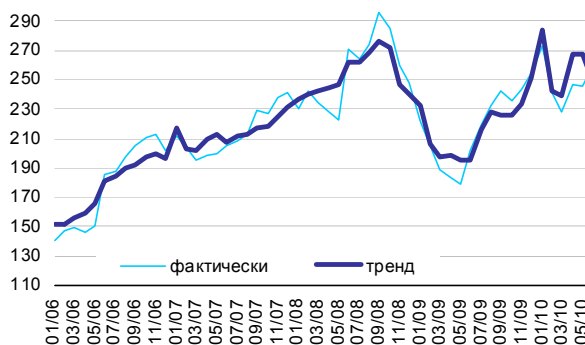
Производство электрооборудования, электронного и оптического оборудования



Производство транспортных средств и оборудования



Прочие производства*



* Производство мебели, ювелирных изделий и технических изделий из драгоценных металлов и драгоценных камней, монет и медалей, музыкальных инструментов, спортивных товаров, игр и игрушек, различной продукции, не включенной в другие группировки, обработка вторичного сырья